

Vyhodnocení projektu Mapa ZŠ 2017/18

Souhrnný přehled - Rodič (ZŠ)

Následuje výčet hodnot, které mohou, ale také nemusí být cílem školy.

Ohodnoťte, prosím, jednotlivé položky číslicemi 1 až 5 podle toho, do jaké míry je podle vašeho názoru důležité je předat žákům.

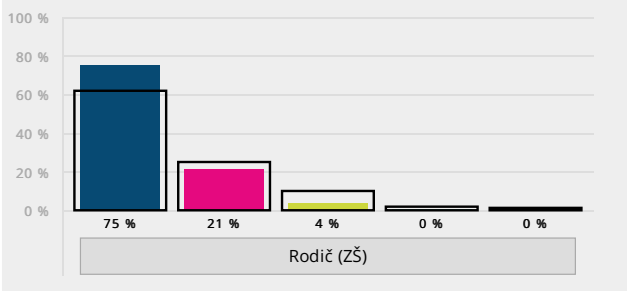
Číslo 1 přiřadíte položkám, které jsou podle vás zásadní a u nichž byste si přál(a), aby na ně škola při výuce kladla maximum důrazu.

Číslo 5 naopak přiřadíte takovým položkám, na něž by se podle vás škola nemusela zaměřovat vůbec, případně jen okrajově.

1. učit žáky slušně se chovat

- A) 1 – nejvíce důležité
- B) 2
- C) 3
- D) 4
- E) 5 – nejméně důležité

Souhrnně za školu



Skupina	A) 1 – nejvíce důležité	B) 2	C) 3	D) 4	E) 5 – nejméně důležité	Bodový průměr
Rodič (ZŠ)	182 75 %	50 21 %	10 4 %	1 0 %	0 0 %	1,3
ZŠ celkem	14505 62 %	5901 25 %	2372 10 %	454 2 %	176 1 %	1,54

Následuje výčet hodnot, které mohou, ale také nemusí být cílem školy.

Ohodnoťte, prosím, jednotlivé položky číslicemi 1 až 5 podle toho, do jaké míry je podle vašeho názoru důležité je předat žákům.

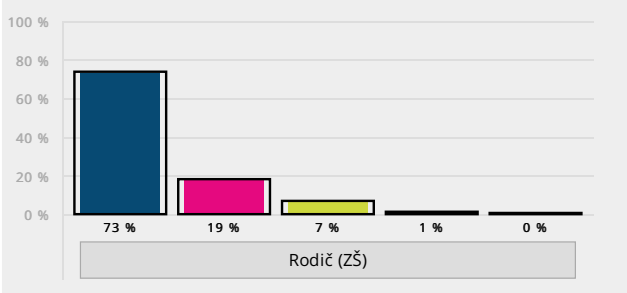
Číslo 1 přiřadíte položkám, které jsou podle vás zásadní a u nichž byste si přál(a), aby na ně škola při výuce kladla maximum důrazu.

Číslo 5 naopak přiřadíte takovým položkám, na něž by se podle vás škola nemusela zaměřovat vůbec, případně jen okrajově.

2. předat žákům maximum znalostí a vědomostí

- A) 1 – nejvíce důležité
- B) 2
- C) 3
- D) 4
- E) 5 – nejméně důležité

Souhrnně za školu



Skupina	A) 1 – nejvíce důležité	B) 2	C) 3	D) 4	E) 5 – nejméně důležité	Bodový průměr
Rodič (ZŠ)	176 73 %	45 19 %	17 7 %	3 1 %	1 0 %	1,38
ZŠ celkem	17346 74 %	4257 18 %	1540 7 %	298 1 %	92 0 %	1,37

Následuje výčet hodnot, které mohou, ale také nemusí být cílem školy.

Ohodnoťte, prosím, jednotlivé položky číslicemi 1 až 5 podle toho, do jaké míry je podle vašeho názoru důležité je předat žákům.

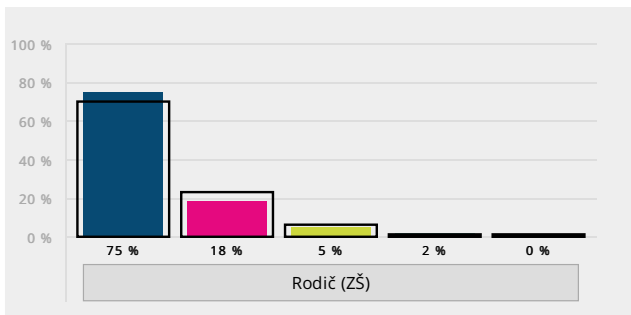
Číslo 1 přidělte položkám, které jsou podle vás zásadní a u nichž byste si přál(a), aby na ně škola při výuce kladla maximum důrazu.

Číslo 5 naopak přidělte takovým položkám, na něž by se podle vás škola nemusela zaměřovat vůbec, případně jen okrajově.

3. dobře žáky připravit na přijímací zkoušky

- A) 1 – nejvíce důležité
- B) 2
- C) 3
- D) 4
- E) 5 – nejméně důležité

Souhrnně za školu



Skupina	A) 1 – nejvíce důležité	B) 2	C) 3	D) 4	E) 5 – nejméně důležité	Bodový průměr
Rodič (ZŠ)	180 75 %	44 18 %	12 5 %	4 2 %	1 0 %	1,35
ZŠ celkem	16310 70 %	5301 23 %	1340 6 %	260 1 %	138 1 %	1,4

Následuje výčet hodnot, které mohou, ale také nemusí být cílem školy.

Ohodnoťte, prosím, jednotlivé položky číslicemi 1 až 5 podle toho, do jaké míry je podle vašeho názoru důležité je předat žákům.

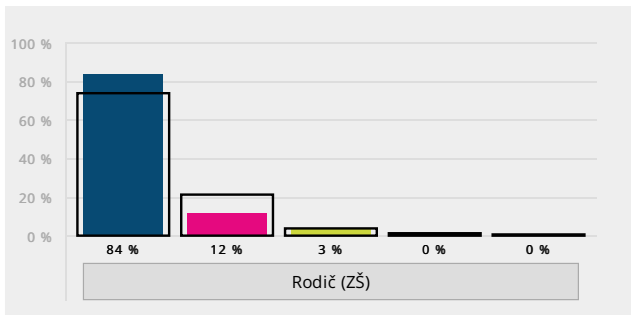
Číslo 1 přidělte položkám, které jsou podle vás zásadní a u nichž byste si přál(a), aby na ně škola při výuce kladla maximum důrazu.

Číslo 5 naopak přidělte takovým položkám, na něž by se podle vás škola nemusela zaměřovat vůbec, případně jen okrajově.

4. naučit žáky „umět se učit“

- A) 1 – nejvíce důležité
- B) 2
- C) 3
- D) 4
- E) 5 – nejméně důležité

Souhrnně za školu



Skupina	A) 1 – nejvíce důležité	B) 2	C) 3	D) 4	E) 5 – nejméně důležité	Bodový průměr
Rodič (ZŠ)	203 84 %	30 12 %	8 3 %	0 0 %	0 0 %	1,19
ZŠ celkem	17243 74 %	4948 21 %	994 4 %	148 1 %	71 0 %	1,33

Následuje výčet hodnot, které mohou, ale také nemusí být cílem školy.

Ohodnoťte, prosím, jednotlivé položky číslicemi 1 až 5 podle toho, do jaké míry je podle vašeho názoru důležité je předat žákům.

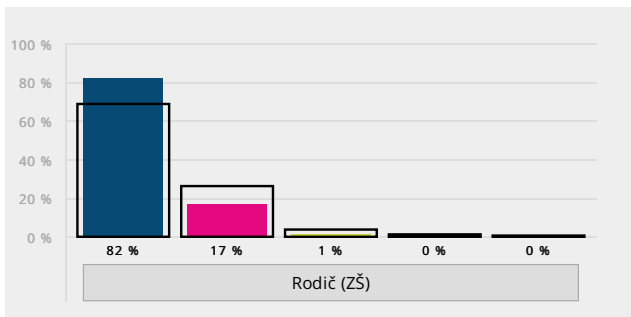
Číslo 1 přidělte položkám, které jsou podle vás zásadní a u nichž byste si přál(a), aby na ně škola při výuce kladla maximum důrazu.

Číslo 5 naopak přidělte takovým položkám, na něž by se podle vás škola nemusela zaměřovat vůbec, případně jen okrajově.

5. naučit žáky samostatně si vyhledávat a zpracovávat informace

- A) 1 – nejvíce důležité
- B) 2
- C) 3
- D) 4
- E) 5 – nejméně důležité

Souhrnně za školu



Skupina	A) 1 – nejvíce důležité	B) 2	C) 3	D) 4	E) 5 – nejméně důležité	Bodový průměr
Rodič (ZŠ)	198 82 %	40 17 %	3 1 %	1 0 %	0 0 %	1,2
ZŠ celkem	16103 69 %	6114 26 %	1006 4 %	119 1 %	66 0 %	1,37

Následuje výčet hodnot, které mohou, ale také nemusí být cílem školy.

Ohodnoťte, prosím, jednotlivé položky číslicemi 1 až 5 podle toho, do jaké míry je podle vašeho názoru důležité je předat žákům.

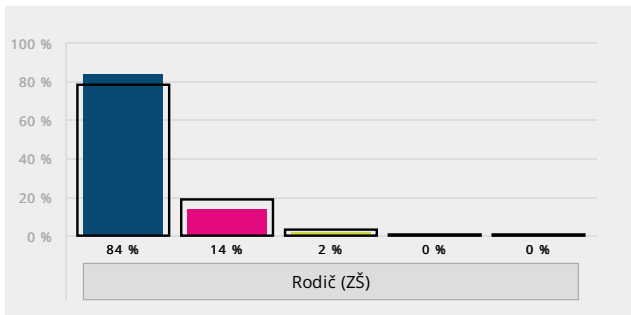
Číslo 1 přidělte položkám, které jsou podle vás zásadní a u nichž byste si přál(a), aby na ně škola při výuce kladla maximum důrazu.

Číslo 5 naopak přidělte takovým položkám, na něž by se podle vás škola nemusela zaměřovat vůbec, případně jen okrajově.

6. naučit žáky samostatně myslet a řešit problémy

- A) 1 – nejvíce důležité
- B) 2
- C) 3
- D) 4
- E) 5 – nejméně důležité

Souhrnně za školu



Skupina	A) 1 – nejvíce důležité	B) 2	C) 3	D) 4	E) 5 – nejméně důležité	Bodový průměr
Rodič (ZŠ)	204 84 %	34 14 %	4 2 %	0 0 %	0 0 %	1,17
ZŠ celkem	18201 78 %	4394 19 %	673 3 %	77 0 %	62 0 %	1,27

Následuje výčet hodnot, které mohou, ale také nemusí být cílem školy.

Ohodnoťte, prosím, jednotlivé položky číslicemi 1 až 5 podle toho, do jaké míry je podle vašeho názoru důležité je předat žákům.

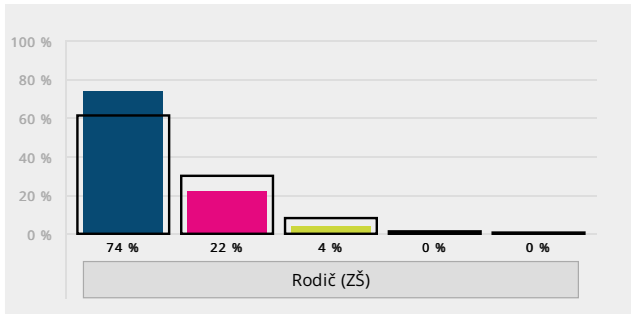
Číslo 1 přidělte položkám, které jsou podle vás zásadní a u nichž byste si přál(a), aby na ně škola při výuce kladla maximum důrazu.

Číslo 5 naopak přidělte takovým položkám, na něž by se podle vás škola nemusela zaměřovat vůbec, případně jen okrajově.

7. naučit žáky dodržovat pravidla

- A) 1 – nejvíce důležité
- B) 2
- C) 3
- D) 4
- E) 5 – nejméně důležité

Souhrnně za školu



Skupina	A) 1 – nejvíce důležité	B) 2	C) 3	D) 4	E) 5 – nejméně důležité	Bodový průměr
Rodič (ZŠ)	178 74 %	52 22 %	9 4 %	1 0 %	0 0 %	1,3
ZŠ celkem	14135 61 %	6920 30 %	1897 8 %	272 1 %	99 0 %	1,51

Následuje výčet hodnot, které mohou, ale také nemusí být cílem školy.

Ohodnoťte, prosím, jednotlivé položky číslicemi 1 až 5 podle toho, do jaké míry je podle vašeho názoru důležité je předat žákům.

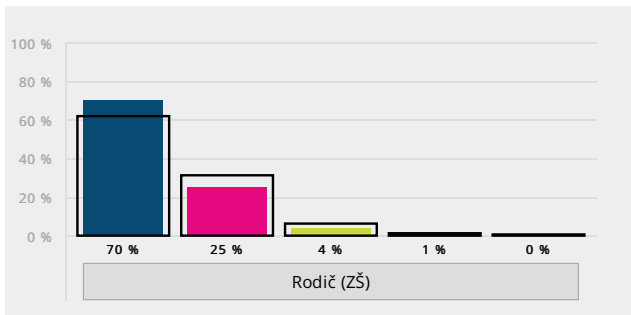
Číslo 1 přidělte položkám, které jsou podle vás zásadní a u nichž byste si přál(a), aby na ně škola při výuce kladla maximum důrazu.

Číslo 5 naopak přidělte takovým položkám, na něž by se podle vás škola nemusela zaměřovat vůbec, případně jen okrajově.

8. naučit žáky obhajovat vlastní názor a vést diskusi

- A) 1 – nejvíce důležité
- B) 2
- C) 3
- D) 4
- E) 5 – nejméně důležité

Souhrnně za školu



Skupina	A) 1 – nejvíce důležité	B) 2	C) 3	D) 4	E) 5 – nejméně důležité	Bodový průměr
Rodič (ZŠ)	168 70 %	61 25 %	9 4 %	2 1 %	0 0 %	1,35
ZŠ celkem	14397 62 %	7196 31 %	1517 6 %	180 1 %	100 0 %	1,48

Následuje výčet hodnot, které mohou, ale také nemusí být cílem školy.

Ohodnoťte, prosím, jednotlivé položky číslicemi 1 až 5 podle toho, do jaké míry je podle vašeho názoru důležité je předat žákům.

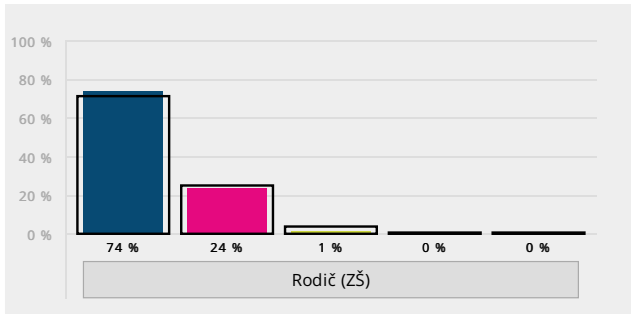
Číslo 1 přiřadíte položkám, které jsou podle vás zásadní a u nichž byste si přál(a), aby na ně škola při výuce kladla maximum důrazu.

Číslo 5 naopak přiřadíte takovým položkám, na něž by se podle vás škola nemusela zaměřovat vůbec, případně jen okrajově.

9. naučit žáky spolupracovat v kolektivu, vycházet a jednat s lidmi

- A) 1 – nejvíce důležité
- B) 2
- C) 3
- D) 4
- E) 5 – nejméně důležité

Souhrnně za školu



Skupina	A) 1 – nejvíce důležité	B) 2	C) 3	D) 4	E) 5 – nejméně důležité	Bodový průměr
Rodič (ZŠ)	178 74 %	59 24 %	2 1 %	1 0 %	1 0 %	1,29
ZŠ celkem	16560 71 %	5839 25 %	910 4 %	92 0 %	45 0 %	1,35

Následuje výčet hodnot, které mohou, ale také nemusí být cílem školy.

Ohodnoťte, prosím, jednotlivé položky číslicemi 1 až 5 podle toho, do jaké míry je podle vašeho názoru důležité je předat žákům.

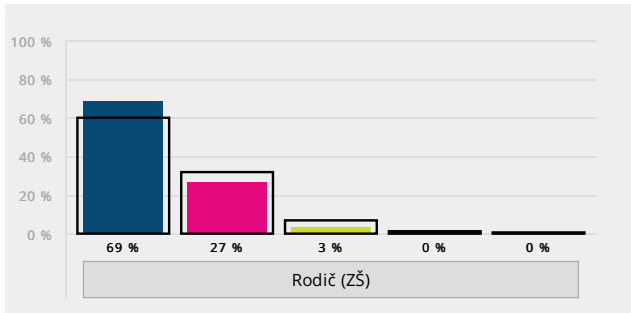
Číslo 1 přiřadíte položkám, které jsou podle vás zásadní a u nichž byste si přál(a), aby na ně škola při výuce kladla maximum důrazu.

Číslo 5 naopak přiřadíte takovým položkám, na něž by se podle vás škola nemusela zaměřovat vůbec, případně jen okrajově.

10. rozvíjet v žácích zdravé sebevědomí včetně schopnosti sebekritiky

- A) 1 – nejvíce důležité
- B) 2
- C) 3
- D) 4
- E) 5 – nejméně důležité

Souhrnně za školu



Skupina	A) 1 – nejvíce důležité	B) 2	C) 3	D) 4	E) 5 – nejméně důležité	Bodový průměr
Rodič (ZŠ)	166 69 %	66 27 %	8 3 %	1 0 %	0 0 %	1,35
ZŠ celkem	13990 60 %	7420 32 %	1696 7 %	208 1 %	102 0 %	1,51

Následuje výčet hodnot, které mohou, ale také nemusí být cílem školy.

Ohodnoťte, prosím, jednotlivé položky číslicemi 1 až 5 podle toho, do jaké míry je podle vašeho názoru důležité je předat žákům.

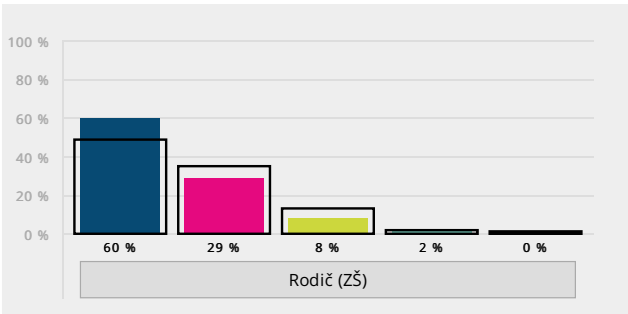
Číslo 1 přiřadíte položkám, které jsou podle vás zásadní a u nichž byste si přál(a), aby na ně škola při výuce kladla maximum důrazu.

Číslo 5 naopak přiřadíte takovým položkám, na něž by se podle vás škola nemusela zaměřovat vůbec, případně jen okrajově.

11. naučit žáky respektovat životní prostředí

- A) 1 – nejvíce důležité
- B) 2
- C) 3
- D) 4
- E) 5 – nejméně důležité

Souhrnně za školu



Skupina	A) 1 – nejvíce důležité	B) 2	C) 3	D) 4	E) 5 – nejméně důležité	Bodový průměr
Rodič (ZŠ)	145 60 %	70 29 %	19 8 %	6 2 %	0 0 %	1,53
ZŠ celkem	11455 49 %	8211 35 %	2965 13 %	575 2 %	237 1 %	1,72

12. Pokud si myslíte, že by škola měla mít nějaké další cíle, můžete je uvést zde:

Otevřené odpovědi jsou v [samostatném reportu](#).

ČJ = český jazyk

AJ = anglický jazyk

další cizí jazyk = cizí jazyk (kromě AJ)

MA = matematika

OV = výchova k občanství (občanská výchova)

CH = chemie

FY = fyzika

PŘ = přírodopis (biologie)

ZE = zeměpis

DĚ = dějepis

INF = informatika

TV = tělesná výchova

VV = výtvarná výchova

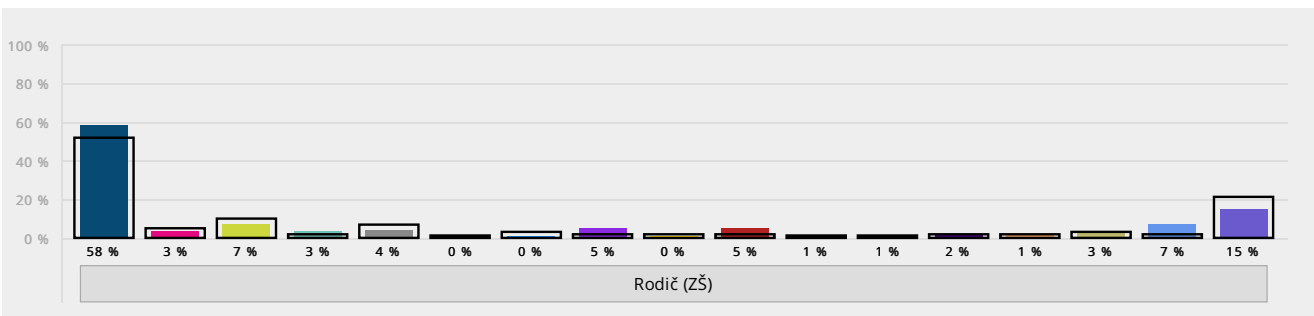
HV = hudební výchova

13. Má vaše dítě letos v rozvrhu nějaké předměty, k jejichž vyučujícím či způsobu výuky máte vážnější výhrady? Pokud ano, vyberte všechny takové předměty v následujícím seznamu.

- A) takový předmět nemá
- B) ČJ
- C) AJ
- D) další cizí jazyk
- E) MA
- F) CH
- G) FY
- H) PŘ
- I) ZE

- J) DĚ
- K) OV
- L) INF
- M) VV
- N) HV
- O) TV
- P) jiný předmět – napište jaký:
- Q) nedovedu posoudit

Souhrnně za školu



Skupina	A) takový předmět nemá	B) ČJ	C) AJ	D) další cizí jazyk	E) MA	F) CH	G) FY	H) PŘ	I) ZE	J) DĚ	K) OV	L) INF	M) VV	N) HV	O) TV	P) jiný předmět – napište jaký:	Q) nedovedu posoudit
Rodič (ZŠ)	124 58 %	7 3 %	15 7 %	7 3 %	8 4 %	1 0 %	1 0 %	10 5 %	1 0 %	10 5 %	2 1 %	3 1 %	4 2 %	3 1 %	6 3 %	15 7 %	33 15 %
ZŠ celkem	10461 52 %	1033 5 %	2020 10 %	335 2 %	1454 7 %	224 1 %	623 3 %	500 2 %	383 2 %	413 2 %	213 1 %	296 1 %	390 2 %	469 2 %	565 3 %	464 2 %	4199 21 %

Odpovědi u otevřené možnosti jsou v [samostatném reportu](#).

14. Pokud jste v předchozí otázce některé z předmětů označil(a), uveďte prosím, jaké konkrétní výhrady vůči jejich vyučujícím či způsobu výuky máte (nezapomeňte k uvedenému důvodu vaší nespokojenosti doplnit, o jaký předmět se jedná):

Otevřené odpovědi jsou v [samostatném reportu](#).

ČJ = český jazyk
 AJ = anglický jazyk
 další cizí jazyk = cizí jazyk (kromě AJ)
 MA = matematika

OV = výchova k občanství (občanská výchova)
 CH = chemie
 FY = fyzika
 PŘ = přírodopis (biologie)

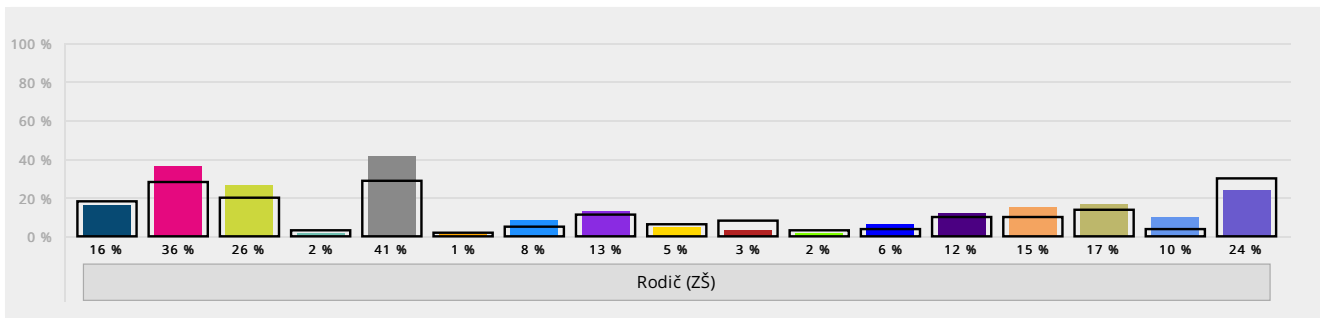
ZE = zeměpis
 DĚ = dějepis
 INF = informatika
 TV = tělesná výchova

VV = výtvarná výchova
 HV = hudební výchova

15. Má vaše dítě letos v rozvrhu nějaké předměty, s jejichž vyučujícím či způsobem výuky jste obzvláště spokojen(a)? Pokud ano, vyberte všechny takové předměty v následujícím seznamu.

- A) takový předmět nemá
- B) ČJ
- C) AJ
- D) další cizí jazyk
- E) MA
- F) CH
- G) FY
- H) PŘ
- I) ZE
- J) DĚ
- K) OV
- L) INF
- M) VV
- N) HV
- O) TV
- P) jiný předmět - napište jaký:
- Q) nedovedu posoudit

Souhrnně za školu



Skupina	A) takový předmět nemá	B) ČJ	C) AJ	D) další cizí jazyk	E) MA	F) CH	G) FY	H) PŘ	I) ZE	J) DĚ	K) OV	L) INF	M) VV	N) HV	O) TV	P) jiný předmět - napište jaký:	Q) nedovedu posoudit
Rodič (ZŠ)	33 16 %	76 36 %	55 26 %	5 2 %	87 41 %	3 1 %	16 8 %	28 13 %	11 5 %	7 3 %	5 2 %	12 6 %	26 12 %	31 15 %	36 17 %	22 10 %	50 24 %
ZŠ celkem	3609 18 %	5667 28 %	4016 20 %	629 3 %	5872 29 %	442 2 %	935 5 %	2296 11 %	1252 6 %	1602 8 %	574 3 %	875 4 %	2127 10 %	2103 10 %	2887 14 %	753 4 %	6038 30 %

Odpovědi u otevřené možnosti jsou v [samostatném reportu](#).

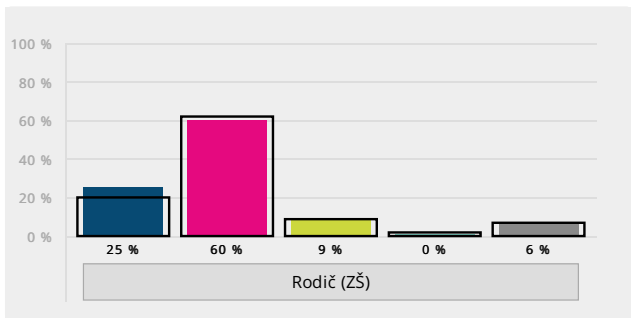
16. Pokud jste v předchozí otázce některé z předmětů označil(a), uveďte prosím blíže důvody své spokojenosti (nezapomeňte doplnit, o jaký předmět se jedná):

Otevřené odpovědi jsou v [samostatném reportu](#).

17. Jaké jsou podle vás vztahy mezi žáky ve třídě vašeho dítěte?

- A) velmi dobré
- B) spíše dobré
- C) spíše špatné
- D) velmi špatné
- E) nedovedu posoudit

Souhrnně za školu



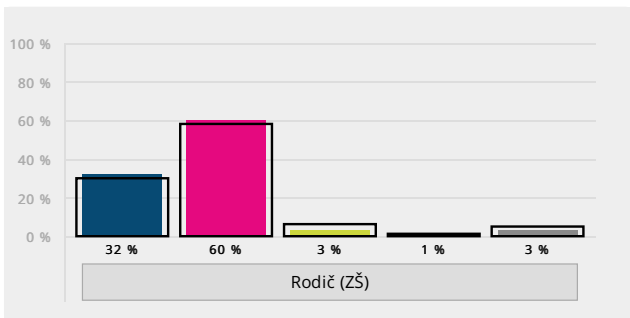
Skupina	A) velmi dobré	B) spíše dobré	C) spíše špatné	D) velmi špatné	E) nedovedu posoudit	Bodový průměr
Rodič (ZŠ)	58 25 %	140 60 %	20 9 %	1 0 %	14 6 %	3,16
ZŠ celkem	4671 20 %	14325 62 %	2005 9 %	397 2 %	1652 7 %	3,09

Jste u vás ve škole spokojen(a) s následujícími oblastmi?

18. s celkovou úrovní výuky (její přínosnost, záživnost, to jak je zajímavá atd.)

- A) rozhodně ano
- B) spíše ano
- C) spíše ne
- D) rozhodně ne
- E) nedovedu posoudit

Souhrnně za školu



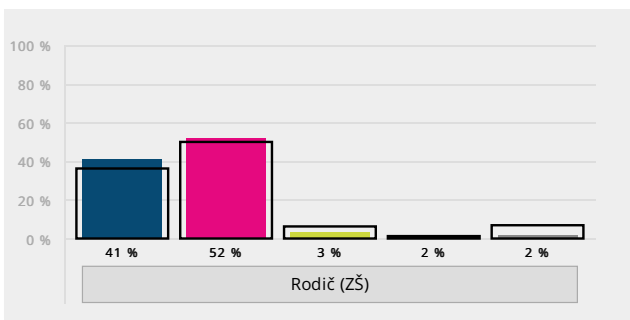
Skupina	A) rozhodně ano	B) spíše ano	C) spíše ne	D) rozhodně ne	E) nedovedu posoudit	Bodový průměr
Rodič (ZŠ)	75 32 %	140 60 %	8 3 %	3 1 %	6 3 %	3,27
ZŠ celkem	6865 30 %	13307 58 %	1388 6 %	145 1 %	1197 5 %	3,24

Jste u vás ve škole spokojen(a) s následujícími oblastmi?

19. s pedagogickými schopnostmi vyučujících (jak dovedou látku vysvětlit, zaujmout výkladem, komunikovat se žáky atd.)

- A) rozhodně ano
- B) spíše ano
- C) spíše ne
- D) rozhodně ne
- E) nedovedu posoudit

Souhrnně za školu



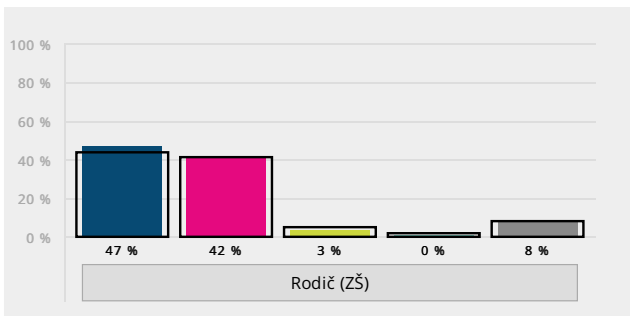
Skupina	A) rozhodně ano	B) spíše ano	C) spíše ne	D) rozhodně ne	E) nedovedu posoudit	Bodový průměr
Rodič (ZŠ)	94 41 %	121 52 %	7 3 %	4 2 %	5 2 %	3,35
ZŠ celkem	8323 36 %	11449 50 %	1475 6 %	185 1 %	1653 7 %	3,3

Jste u vás ve škole spokojen(a) s následujícími oblastmi?

20. s vedením školy

- A) rozhodně ano
- B) spíše ano
- C) spíše ne
- D) rozhodně ne
- E) nedovedu posoudit

Souhrnně za školu



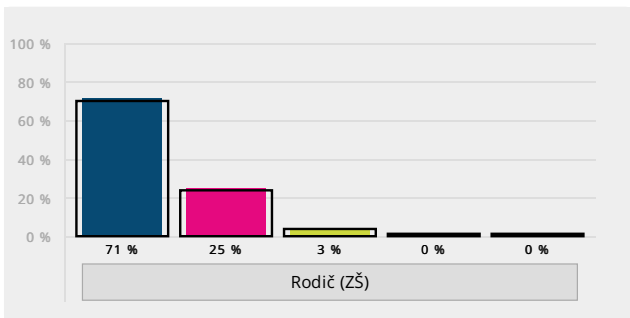
Skupina	A) rozhodně ano	B) spíše ano	C) spíše ne	D) rozhodně ne	E) nedovedu posoudit	Bodový průměr
Rodič (ZŠ)	107 47 %	96 42 %	7 3 %	1 0 %	19 8 %	3,46
ZŠ celkem	9990 44 %	9516 41 %	1257 5 %	361 2 %	1833 8 %	3,38

Jste u vás ve škole spokojen(a) s následujícími oblastmi?

21. s komunikací s třídním učitelem vašeho dítěte

- A) rozhodně ano
- B) spíše ano
- C) spíše ne
- D) rozhodně ne
- E) nedovedu posoudit

Souhrnně za školu



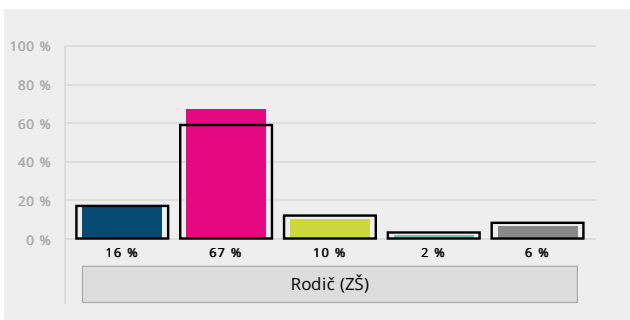
Skupina	A) rozhodně ano	B) spíše ano	C) spíše ne	D) rozhodně ne	E) nedovedu posoudit	Bodový průměr
Rodič (ZŠ)	163 71 %	58 25 %	8 3 %	0 0 %	1 0 %	3,68
ZŠ celkem	16104 70 %	5615 24 %	808 4 %	226 1 %	182 1 %	3,65

Jste u vás ve škole spokojen(a) s následujícími oblastmi?

22. s kvalitou vztahů mezi žáky (jak se k sobě chovají, jak spolu vycházejí atd.)

- A) rozhodně ano
- B) spíše ano
- C) spíše ne
- D) rozhodně ne
- E) nedovedu posoudit

Souhrnně za školu



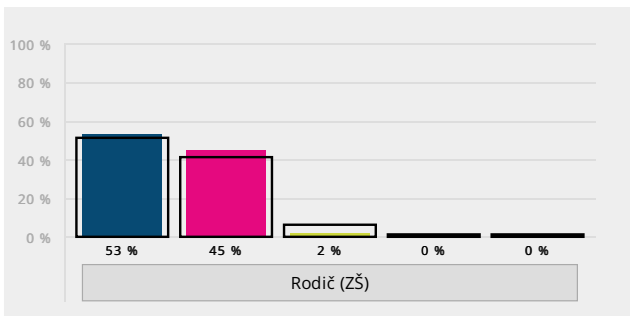
Skupina	A) rozhodně ano	B) spíše ano	C) spíše ne	D) rozhodně ne	E) nedovedu posoudit	Bodový průměr
Rodič (ZŠ)	36 16 %	154 67 %	23 10 %	4 2 %	14 6 %	3,02
ZŠ celkem	3867 17 %	13652 59 %	2841 12 %	694 3 %	1896 8 %	2,98

Jste u vás ve škole spokojen(a) s následujícími oblastmi?

23. se způsobem předávání důležitých informací rodičům

- A) rozhodně ano
- B) spíše ano
- C) spíše ne
- D) rozhodně ne
- E) nedovedu posoudit

Souhrnně za školu



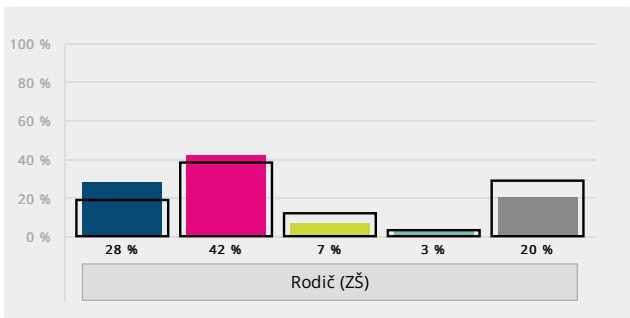
Skupina	A) rozhodně ano	B) spíše ano	C) spíše ne	D) rozhodně ne	E) nedovedu posoudit	Bodový průměr
Rodič (ZŠ)	122 53 %	103 45 %	4 2 %	0 0 %	0 0 %	3,52
ZŠ celkem	11645 51 %	9537 41 %	1421 6 %	263 1 %	141 1 %	3,42

Jste u vás ve škole spokojen(a) s následujícími oblastmi?

24. s nabídkou volitelných předmětů (jejich kvalita a množství)

- A) rozhodně ano
- B) spíše ano
- C) spíše ne
- D) rozhodně ne
- E) nedovedu posoudit

Souhrnně za školu



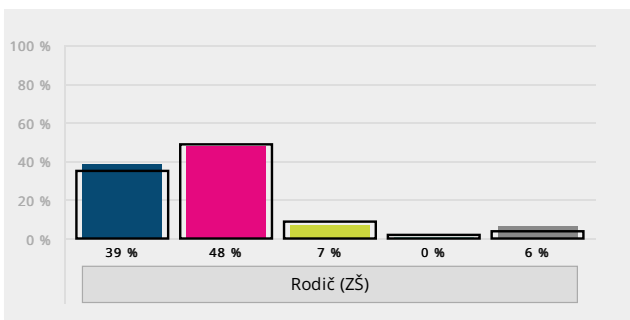
Skupina	A) rozhodně ano	B) spíše ano	C) spíše ne	D) rozhodně ne	E) nedovedu posoudit	Bodový průměr
Rodič (ZŠ)	64 28 %	97 42 %	17 7 %	6 3 %	45 20 %	3,19
ZŠ celkem	4314 19 %	8472 38 %	2618 12 %	655 3 %	6471 29 %	3,02

Jste u vás ve škole spokojen(a) s následujícími oblastmi?

25. se školními akcemi (jejich téma, množství, zábavnost, přínosnost atd.)

- A) rozhodně ano
- B) spíše ano
- C) spíše ne
- D) rozhodně ne
- E) nedovedu posoudit

Souhrnně za školu



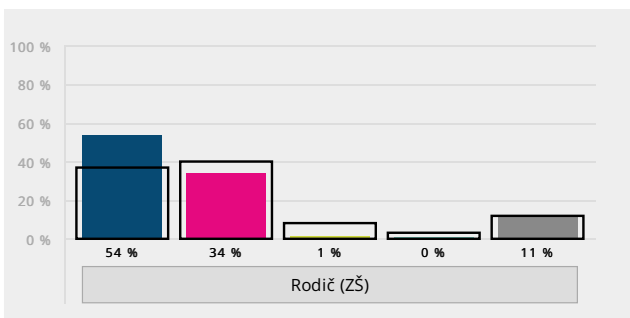
Skupina	A) rozhodně ano	B) spíše ano	C) spíše ne	D) rozhodně ne	E) nedovedu posoudit	Bodový průměr
Rodič (ZŠ)	90 39 %	111 48 %	16 7 %	0 0 %	14 6 %	3,34
ZŠ celkem	8110 35 %	11275 49 %	2175 9 %	422 2 %	982 4 %	3,23

Jste u vás ve škole spokojen(a) s následujícími oblastmi?

26. s vybavením a zázemím, které škola využívá pro tělesnou výchovu a sportovní aktivity (množství a kvalita pomůcek na sportovní hry, vybavení a velikost hřiště a tělocvičny atd.)

- A) rozhodně ano
- B) spíše ano
- C) spíše ne
- D) rozhodně ne
- E) nedovedu posoudit

Souhrnně za školu



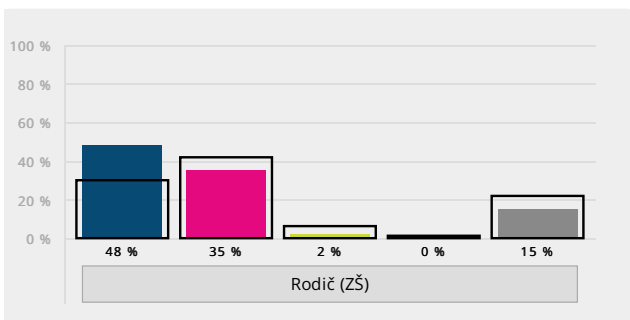
Skupina	A) rozhodně ano	B) spíše ano	C) spíše ne	D) rozhodně ne	E) nedovedu posoudit	Bodový průměr
Rodič (ZŠ)	124 54 %	77 34 %	2 1 %	0 0 %	26 11 %	3,6
ZŠ celkem	8552 37 %	9251 40 %	1815 8 %	651 3 %	2760 12 %	3,27

Jste u vás ve škole spokojen(a) s následujícími oblastmi?

27. s pomůckami, které se na škole používají při výuce (kvalita a množství učebních materiálů, počítačů, programů, vybavení laboratoří atd.)

- A) rozhodně ano
- B) spíše ano
- C) spíše ne
- D) rozhodně ne
- E) nedovedu posoudit

Souhrnně za školu



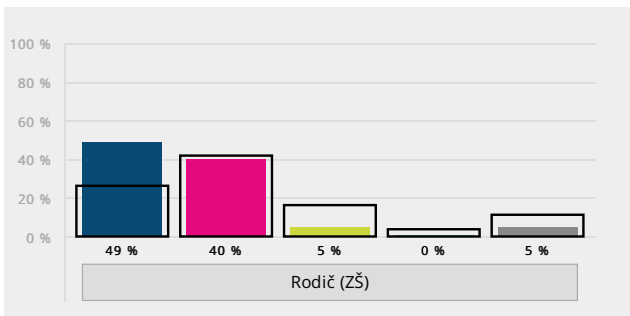
Skupina	A) rozhodně ano	B) spíše ano	C) spíše ne	D) rozhodně ne	E) nedovedu posoudit	Bodový průměr
Rodič (ZŠ)	110 48 %	80 35 %	4 2 %	0 0 %	33 15 %	3,55
ZŠ celkem	6739 30 %	9499 42 %	1300 6 %	219 1 %	5081 22 %	3,28

Jste u vás ve škole spokojen(a) s následujícími oblastmi?

28. s nabídkou kroužků (množství, zaměření, úroveň vedoucích atd.)

- A) rozhodně ano
- B) spíše ano
- C) spíše ne
- D) rozhodně ne
- E) nedovedu posoudit

Souhrnně za školu



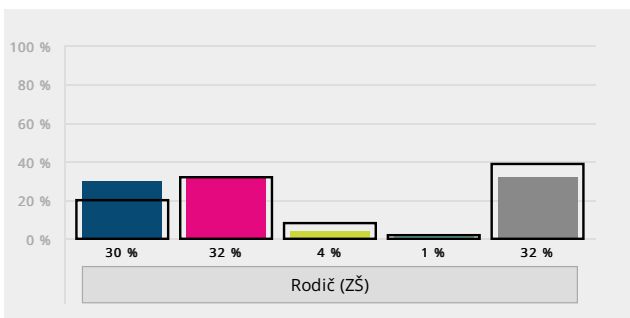
Skupina	A) rozhodně ano	B) spíše ano	C) spíše ne	D) rozhodně ne	E) nedovedu posoudit	Bodový průměr
Rodič (ZŠ)	112 49 %	91 40 %	11 5 %	1 0 %	12 5 %	3,46
ZŠ celkem	6012 26 %	9592 42 %	3752 16 %	980 4 %	2550 11 %	3,01

Jste u vás ve škole spokojen(a) s následujícími oblastmi?

29. s výukou práce na počítači (její kvalita, přínosnost, modernost atd.)

- A) rozhodně ano
- B) spíše ano
- C) spíše ne
- D) rozhodně ne
- E) nedovedu posoudit

Souhrnně za školu



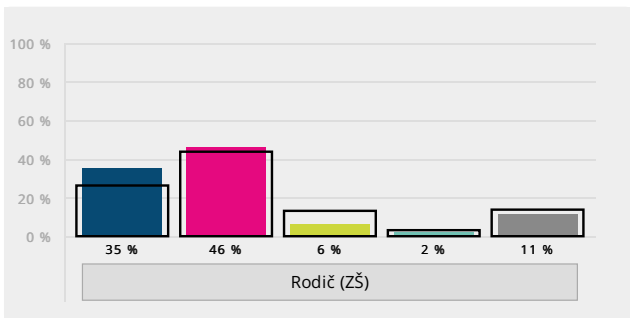
Skupina	A) rozhodně ano	B) spíše ano	C) spíše ne	D) rozhodně ne	E) nedovedu posoudit	Bodový průměr
Rodič (ZŠ)	69 30 %	74 32 %	10 4 %	3 1 %	72 32 %	3,34
ZŠ celkem	4450 20 %	7052 32 %	1690 8 %	457 2 %	8713 39 %	3,14

Jste u vás ve škole spokojen(a) s následujícími oblastmi?

30. s výukou cizích jazyků (její kvalita, přínosnost, modernost atd.)

- A) rozhodně ano
- B) spíše ano
- C) spíše ne
- D) rozhodně ne
- E) nedovedu posoudit

Souhrnně za školu



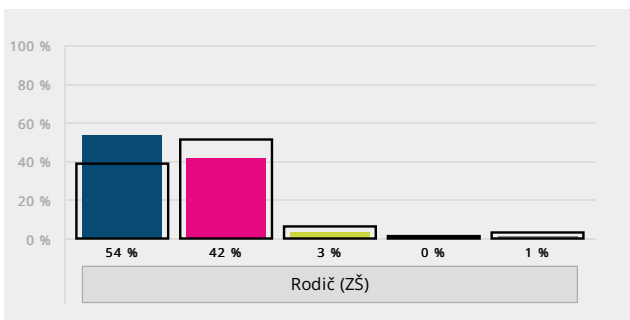
Skupina	A) rozhodně ano	B) spíše ano	C) spíše ne	D) rozhodně ne	E) nedovedu posoudit	Bodový průměr
Rodič (ZŠ)	80 35 %	103 46 %	14 6 %	4 2 %	25 11 %	3,29
ZŠ celkem	5874 26 %	9934 44 %	3055 13 %	659 3 %	3142 14 %	3,08

Jste u vás ve škole spokojen(a) s následujícími oblastmi?

31. s prostorami školy (to, jak jsou zařízené a vyzdobené chodby, učebny a šatny atd.)

- A) rozhodně ano
- B) spíše ano
- C) spíše ne
- D) rozhodně ne
- E) nedovedu posoudit

Souhrnně za školu



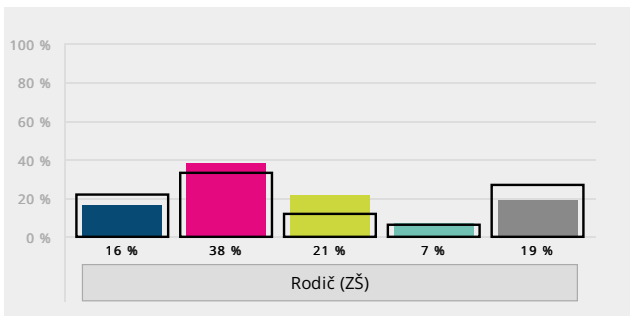
Skupina	A) rozhodně ano	B) spíše ano	C) spíše ne	D) rozhodně ne	E) nedovedu posoudit	Bodový průměr
Rodič (ZŠ)	123 54 %	95 42 %	7 3 %	1 0 %	2 1 %	3,5
ZŠ celkem	8814 39 %	11740 51 %	1375 6 %	281 1 %	641 3 %	3,31

Jste u vás ve škole spokojen(a) s následujícími oblastmi?

32. s úrovní záchodů a umýváren (to, jak jsou zařízené, jak bývají uklizené atd.)

- A) rozhodně ano
- B) spíše ano
- C) spíše ne
- D) rozhodně ne
- E) nedovedu posoudit

Souhrnně za školu

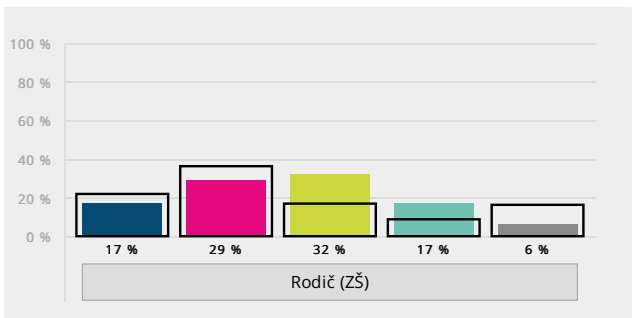


Skupina	A) rozhodně ano	B) spíše ano	C) spíše ne	D) rozhodně ne	E) nedovedu posoudit	Bodový průměr
Rodič (ZŠ)	36 16 %	86 38 %	48 21 %	15 7 %	43 19 %	2,77
ZŠ celkem	5107 22 %	7545 33 %	2728 12 %	1275 6 %	6075 27 %	2,99

33. s úrovní školní jídelny (chuť a kvalita podávaného jídla, jak se tam člověk během oběda cítí atd.)

- A) rozhodně ano
- B) spíše ano
- C) spíše ne
- D) rozhodně ne
- E) nedovedu posoudit

Souhrnně za školu

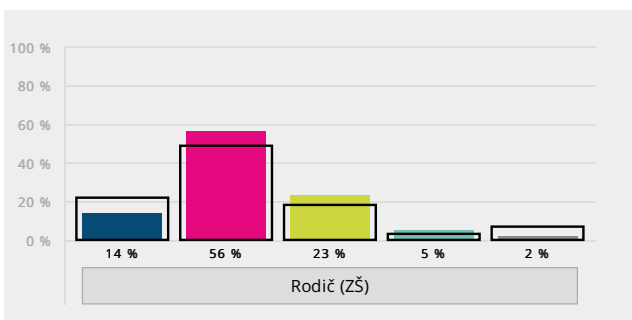


Skupina	A) rozhodně ano	B) spíše ano	C) spíše ne	D) rozhodně ne	E) nedovedu posoudit	Bodový průměr
Rodič (ZŠ)	39 17 %	65 29 %	72 32 %	39 17 %	13 6 %	2,48
ZŠ celkem	5023 22 %	8214 36 %	3968 17 %	1962 9 %	3729 16 %	2,85

34. Jak vnímáte nároky, které škola klade na vaše dítě? Vyberte jednu odpověď, která je podle vás nejvystižnější.

- A) Škola pro mé dítě náročná není, nároky bych klidně zvýšil(a), pokud by byly smysluplné.
- B) Škola pro mé dítě náročná není, ale nároky bych nezvyšoval(a).
- C) Škola je pro mé dítě náročná, ale nároky bych snižoval(a).
- D) Škola je pro mé dítě příliš náročná, nároky by se měly snížit.
- E) Nedovedu posoudit.

Souhrnně za školu

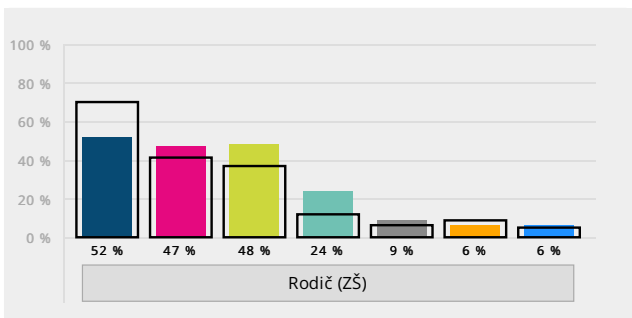


Skupina	A) Škola pro mé dítě náročná není, nároky bych klidně zvýšil	B) Škola pro mé dítě náročná není, ale nároky bych nezvyšoval	C) Škola je pro mé dítě náročná, ale nároky bych snižoval	D) Škola je pro mé dítě příliš náročná, nároky by se měly snížit	E) Nedovedu posoudit
Rodič (ZŠ)	32 14 %	128 56 %	53 23 %	11 5 %	4 2 %
ZŠ celkem	5108 22 %	11281 49 %	4191 18 %	608 3 %	1611 7 %

35. Co pro vás bylo rozhodující při volbě této školy? Vyberte z následujících možností maximálně tři faktory, které pro vás byly při volbě této školy rozhodující.

- A) Vzdálenost od bydliště tak, aby dítě nemuselo dojíždět příliš daleko.
- B) Do školy chodí kamarádi nebo sourozenci dítěte.
- C) Pověst školy, dojem z osobní návštěvy školy a/nebo doporučení jiných rodičů.
- D) Zaměření školy nebo některé třídy (sport, jazyky apod.), množství a rozsah volitelných předmětů.
- E) Známy ředitel, pedagog.
- F) Neměli jsme v podstatě jinou volbu.
- G) Jiný důvod (prosím uveďte):

Souhrnně za školu



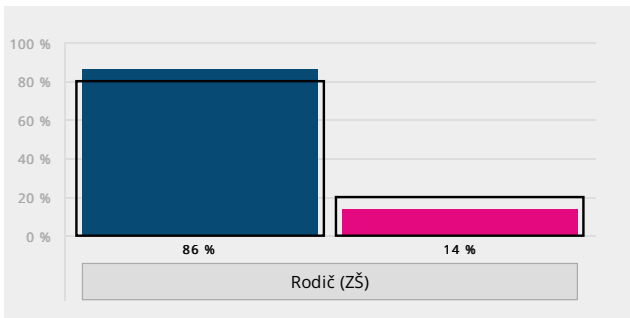
Skupina	A) Vzdálenost od bydliště tak, aby dítě nemuselo dojíždět příliš daleko.	B) Do školy chodí kamarádi nebo sourozenci dítěte.	C) Pověst školy, dojem z osobní návštěvy školy a/nebo doporučení jiných rodičů.	D) Zaměření školy nebo některé třídy	E) Známy ředitel, pedagog.	F) Neměli jsme v podstatě jinou volbu.	G) Jiný důvod
Rodič (ZŠ)	120 52 %	107 47 %	109 48 %	56 24 %	21 9 %	13 6 %	14 6 %
ZŠ celkem	16316 70 %	9574 41 %	8495 37 %	2854 12 %	1351 6 %	2128 9 %	1067 5 %

Odpovědi u otevřené možnosti jsou v [samostatném reportu](#).

36. Chtěl(a) byste od školy dostávat více informací o chování svého dítěte?

- A) Ne, současný stav mi vyhovuje.
- B) Ano, uvítal(a) bych více informací. Zde můžete uvést, které informace postrádáte:

Souhrnně za školu



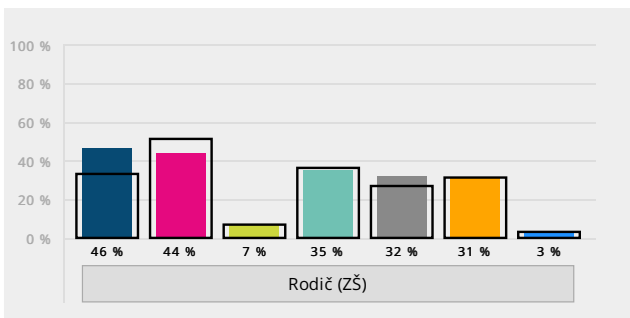
Skupina	A) Ne, současný stav mi vyhovuje.	B) Ano, uvítal
Rodič (ZŠ)	194 86 %	32 14 %
ZŠ celkem	18345 80 %	4576 20 %

Odpovědi u otevřené možnosti jsou v [samostatném reportu](#).

37. Jakou formu komunikace ze strany školy byste preferoval(a) nejvíce? Z následujících možností vyberte jednu až tři odpovědi.

- A) písemná sdělení předávaná prostřednictvím žáků
- B) pravidelné e-mailové zprávy
- C) pravidelné SMS zprávy
- D) pravidelně aktualizované internetové stránky školy
- E) pravidelné rodičovské schůzky
- F) individuální konzultace s učiteli
- G) jiný způsob (prosím uveďte):

Souhrnně za školu



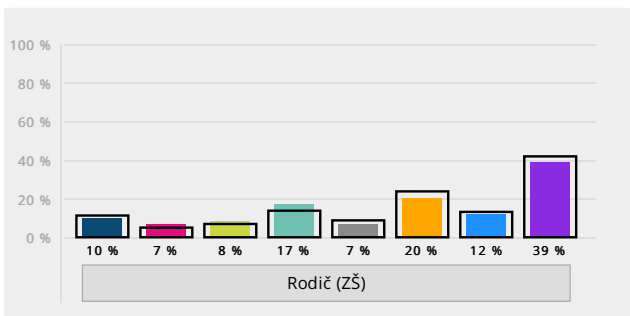
Skupina	A) písemná sdělení předávaná prostřednictvím žáků	B) pravidelné e-mailové zprávy	C) pravidelné SMS zprávy	D) pravidelně aktualizované internetové stránky školy	E) pravidelné rodičovské schůzky	F) individuální konzultace s učiteli	G) jiný způsob
Rodič (ZŠ)	103 46 %	100 44 %	15 7 %	80 35 %	72 32 %	71 31 %	7 3 %
ZŠ celkem	7556 33 %	11836 51 %	1604 7 %	8416 36 %	6275 27 %	7184 31 %	792 3 %

Odpovědi u otevřené možnosti jsou v [samostatném reportu](#).

38. Na kterých oblastech života školy máte zájem se spolupodílet? Z následujících nabídky označte prosím každou oblast života školy, na níž byste se rád(a) podílel(a).

- A) cíle a směřování školy
- B) vytváření pravidel školy
- C) forma hodnocení žáků
- D) řešení výchovných problémů
- E) sponzorství a materiální pomoc
- F) spolupráce při realizaci některých školních projektů, besed, akcí atd.
- G) žádné z uvedených
- H) nedovedu posoudit

Souhrnně za školu

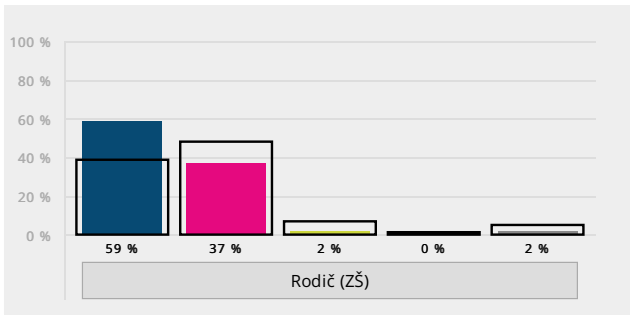


Skupina	A) cíle a směřování školy	B) vytváření pravidel školy	C) forma hodnocení žáků	D) řešení výchovných problémů	E) sponzorství a materiální pomoc	F) spolupráce při realizaci některých školních projektů, besed, akcí atd.	G) žádné z uvedených	H) nedovedu posoudit
Rodič (ZŠ)	22 10 %	16 7 %	18 8 %	39 17 %	15 7 %	46 20 %	27 12 %	87 39 %
ZŠ celkem	2451 11 %	1213 5 %	1470 7 %	3087 14 %	1931 9 %	5406 24 %	2978 13 %	9522 42 %

39. Doporučil(a) byste tuto školu svým přátelům, pokud by hledali školu pro své dítě?

- A) rozhodně ano
- B) spíše ano
- C) spíše ne
- D) rozhodně ne
- E) nedovedu posoudit

Souhrnně za školu

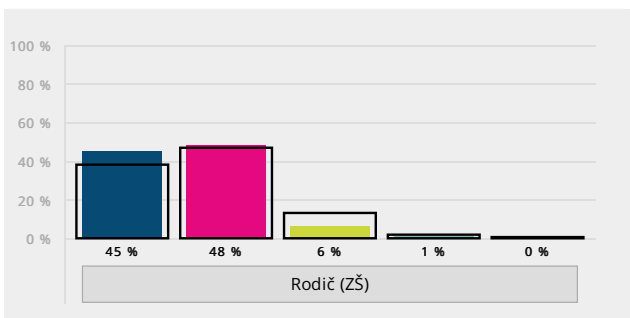


Skupina	A) rozhodně ano	B) spíše ano	C) spíše ne	D) rozhodně ne	E) nedovedu posoudit	Bodový průměr
Rodič (ZŠ)	132 59 %	82 37 %	4 2 %	0 0 %	5 2 %	3,59
ZŠ celkem	8965 39 %	11046 48 %	1514 7 %	297 1 %	1256 5 %	3,31

40. Ohodnoťte známku od jedničky do pětky svůj celkový dojem z této školy. 1 představuje nejlepší hodnocení, 5 představuje nejhorší hodnocení.

- A) 1
- B) 2
- C) 3
- D) 4
- E) 5

Souhrnně za školu



Skupina	A) 1	B) 2	C) 3	D) 4	E) 5	Bodový průměr
Rodič (ZŠ)	100 45 %	108 48 %	14 6 %	2 1 %	0 0 %	1,63
ZŠ celkem	8804 38 %	10871 47 %	3005 13 %	347 2 %	57 0 %	1,79

41. Zde se můžete vyjádřit k tomu, co nebylo v dotazníku uvedeno, případně můžete vlastními slovy okomentovat své odpovědi.

Otevřené odpovědi jsou v [samostatném reportu](#).